

คู่มือการใช้ระบบคัดกรองการอ่าน
ชั้น อนุบาล ๓ – ชั้นประถมศึกษาปีที่ ๓
สำนักงานเขตพื้นที่การศึกษาประถมศึกษาบุรีรัมย์ เขต ๔
(สอบวันที่ ๑๒ กันยายน ๒๕๖๘)

คำชี้แจง

คู่มือการใช้ระบบคัดกรองการอ่าน ชั้น อนุบาล ๓ – ชั้นประถมศึกษาปีที่ ๓ สำนักงานเขตพื้นที่การศึกษาประถมศึกษาบุรีรัมย์ เขต ๔ ได้จัดทำขึ้นเพื่อให้โรงเรียนในสังกัดกรอกผลทดสอบการอ่าน อนุบาลปีที่ ๓ ชั้นประถมศึกษาปีที่ ๑ ชั้นประถมศึกษาปีที่ ๒ และชั้นประถมศึกษาปีที่ ๓ เป็นระบบรายงานผลออนไลน์ ซึ่งแต่ละโรงเรียนจะสามารถดูผลได้ทาง **URL : buriram4.com** เป็นระบบรายงานผลแบบ

Realtime (ทันทีทันใดตามข้อมูลที่มี) เพื่ออำนวยความสะดวกให้กับโรงเรียนและเจ้าหน้าที่ประเมินผลให้รวดเร็วและมีประสิทธิภาพ การรายงานผลต้องเชื่อมต่ออินเทอร์เน็ตจึงจะรายงานผลได้

ในการสอบคัดกรองการอ่านนี้ เป็นการดำเนินการตามจุดเน้นตามนโยบายของสำนักงานเขตพื้นที่การศึกษาประถมศึกษาบุรีรัมย์ เขต ๔ เพื่อสนองต่อนโยบายของสำนักงานคณะกรรมการการศึกษาขั้นพื้นฐาน “เรียนดี มีความสุข” ซึ่งสำนักงานเขตพื้นที่การศึกษาประถมศึกษาบุรีรัมย์ เขต ๔ ได้กำหนดเป็นส่งเสริมการอ่านชั้นอนุบาลปีที่ ๓ ชั้นประถมศึกษาปีที่ ๑ ชั้นประถมศึกษาปีที่ ๒ และชั้นประถมศึกษาปีที่ ๓ และได้กำหนดไว้ตั้งแต่ต้นปีการศึกษาไว้แล้ว

สำหรับในการสอบในวันที่ ๑๒ กันยายน ๒๕๖๘ นี้ เป็นการทดสอบการอ่านภาษาไทยสำหรับชั้นอนุบาลชั้นปีที่ ๓ เป็นการสอบอ่านบัตรภาพ จำนวน ๑๐ ข้อ ข้อละ ๑ คะแนน รวม ๑๐ คะแนน ชั้นประถมศึกษาปีที่ ๑ - ๓ เป็นการอ่านคำหรือประโยค จำนวน ๒๐ ข้อ ข้อละ ๑ คะแนน รวม ๒๐ คะแนน ส่วนแบบทดสอบและคำชี้แจงในการสอบทุกชั้นจะให้โรงเรียนดาวน์โหลดที่ **URL : buriram4.com** ในวันที่ ๑๒ กันยายน ๒๕๖๘ (วันสอบ) เวลา ๐๗.๐๐ น. เป็นต้นไป

หวังเป็นอย่างยิ่งว่าคู่มือฉบับนี้จะช่วยให้ท่านเข้าใจระบบรายงานผลการสอบอ่านชั้นอนุบาล ๓-ชั้นประถมศึกษาปีที่ ๓ ได้เป็นอย่างดีและสามารถนำไปใช้ในการรายงานผลได้อย่างถูกต้อง

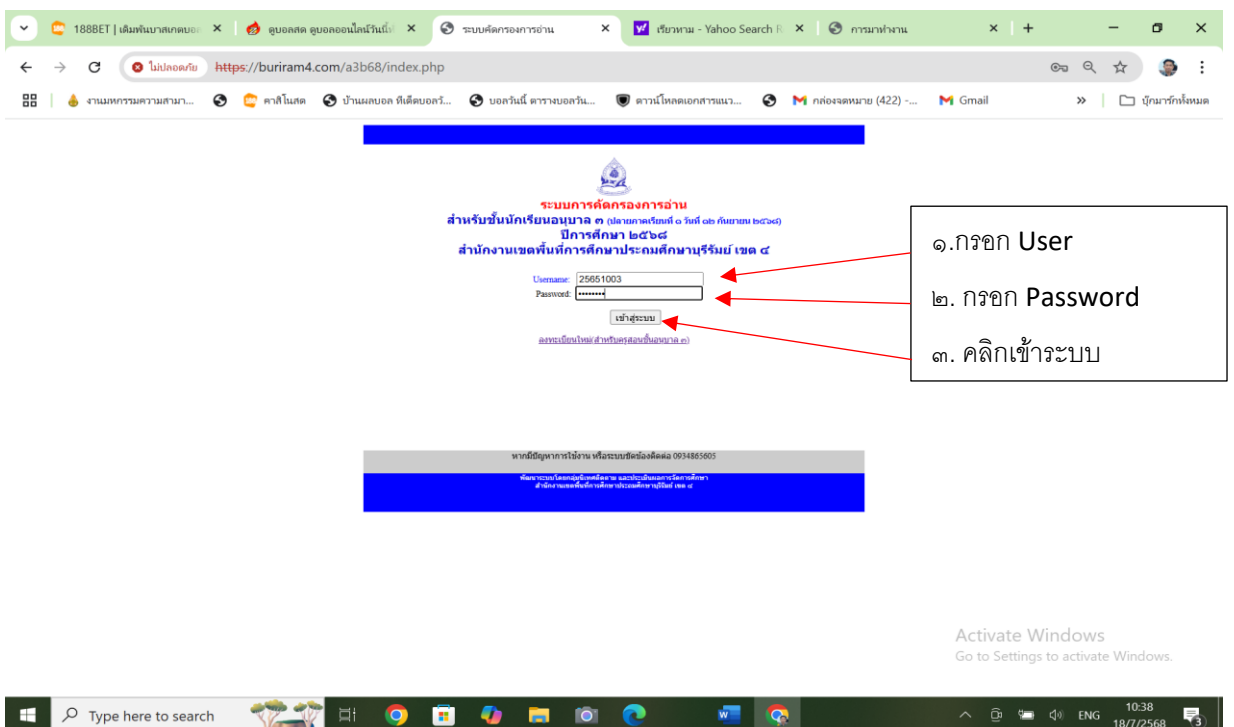
การใช้งานระบบ

๑ การเข้าสู่ระบบ เข้า URL : buriram4.com



สำหรับโรงเรียนที่มีหลายห้อง จะมี Username และ Password ประจำห้องแต่ละห้องใช้ Username และ Password ต่างกัน

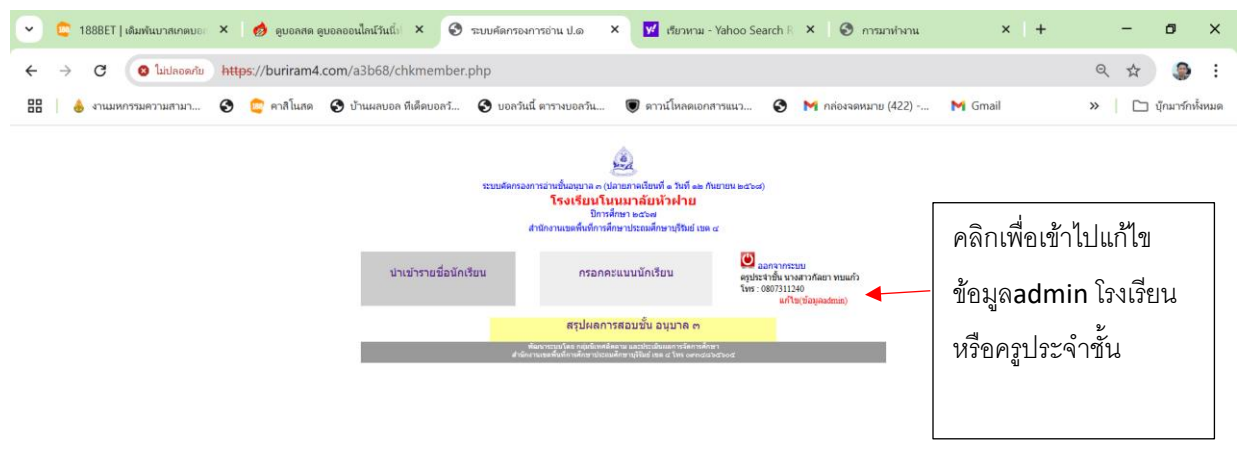
๒ การเข้าระบบไปกรอกข้อมูลห้องเรียนตนเอง เมื่อเราตรวจสอบ Username และ Password แล้วก็นำ Username และ Password ไปกรอกในช่อง Login แล้วคลิก ปุ่ม เข้าสู่ระบบ ดังภาพด้านล่าง



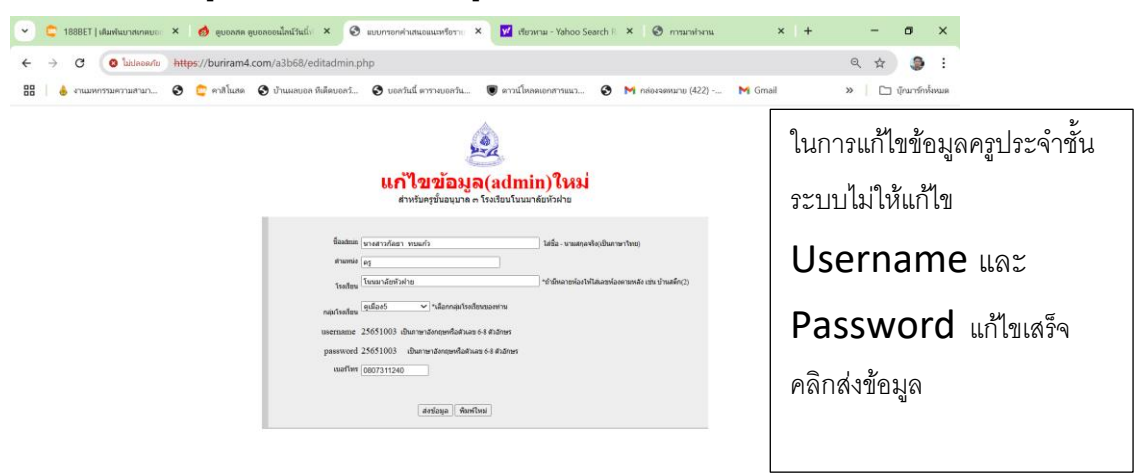
หมายเหตุ ขอให้โรงเรียนใช้ Username และ Password เดิม เนื่องจากระบบจะมีข้อมูลนักเรียน
 ชั้นป.๑ - ป.๓ ให้ (มีรายชื่ออยู่แล้วในระบบ) ยกเว้นชั้นอนุบาล ๓ ไม่มีข้อมูลนักเรียนต้องนำเข้าข้อมูลใหม่
 ทั้งหมดทุกห้องทุกโรงเรียน ถ้าหากโรงเรียน/ห้องใดเข้าระบบไม่ได้ให้แจ้ง Adminผู้ดูแลระบบ โทร :
 0934865605 , 0822060212 หรือ 0985464297

๓. การแก้ไขข้อมูลผู้ดูแลระบบของโรงเรียน (ครูประจำห้องชั้น) ใช้กรณีที่โรงเรียนนั้นๆ เปลี่ยนครูประจำชั้น
 หรือห้องนั้นๆ

เมื่อเข้าระบบได้ หน้าต่างแรกจะปรากฏดังภาพด้านล่าง



โหมดแก้ไขข้อมูลadminโรงเรียน/ครูประจำชั้น



ทำไมไม่ให้แก้ Username และ Password ก็เนื่องจาก Username และ Password ที่มีอยู่แล้วได้ติด session กับข้อมูลนักเรียนเดิมเอาไว้ ชั้นป.๑-๓ ไม่ต้องนำเข้าสู่ข้อมูลนักเรียนอีก และทำไมต้องมีข้อมูลครูประจำชั้น (adminโรงเรียน) เพื่อทางผู้ดูแลระบบจะแจ้งข้อมูลให้ทราบหากข้อมูลนักเรียนผิดพลาดหรือโรงเรียนดำเนินการไม่ถูกต้อง จะมีช่องทางติดต่อโดยตรง และเป็นช่องทางในการกรอกข้อมูลต่างๆ เมื่อเราแก้ไขข้อมูล adminโรงเรียนเสร็จ ระบบจะเข้ามาที่หน้าต่างหน้าแรกของโรงเรียนชั้นนั้นๆ ดังภาพด้านล่าง

ระบบคัดกรองการอ่านชั้นอนุบาล ๓ (ปลายภาคเรียนที่ ๑ วันที่ ๑๒ กันยายน ๒๕๖๘)
โรงเรียนโนนมาลัยหัวฝาย
ปีการศึกษา ๒๕๖๗
สำนักงานเขตพื้นที่การศึกษาประถมศึกษาบุรีรัมย์ เขต ๔

นำเข้ารายชื่อนักเรียน กรอกคะแนนนักเรียน

ออกจากระบบ
ครูประจำชั้น นางสาวกัลยา ทบแก้ว
โทร : 0807311240
แก้ไข(ข้อมูลadmin)

สรุปผลการสอบชั้น อนุบาล ๓

พัฒนาระบบโดย กลุ่มนิเทศติดตาม และประเมินผลการจัดการศึกษา
สำนักงานเขตพื้นที่การศึกษาประถมศึกษาบุรีรัมย์ เขต ๔ โทร ๐๙๓๔๘๖๕๐๐๔

เป็นอันเสร็จสิ้นการแก้ไขข้อมูลครูประจำชั้น

๔. การนำเข้าข้อมูลนักเรียน ดังที่กล่าวมาข้างต้น ชั้นป.๑-๓ ไม่ต้องนำเข้าสู่ข้อมูลนักเรียนอีก เพราะข้อมูลมีอยู่แล้ว ก็เพียงแต่ไปตรวจสอบว่าครบถ้วนหรือลดลง คือไปเพิ่มไปลดเท่านั้น แต่สำหรับชั้นอนุบาล ๓ ทุกห้องต้องนำเข้าใหม่ทุกคน ทุกห้อง ทุกโรงเรียน โดยมีขั้นตอนดังนี้

๔.๑ คลิกปุ่มนำเข้าข้อมูลนักเรียน ตามภาพด้านล่าง

ระบบคัดกรองการอ่านชั้นอนุบาล ๓ (ปลายภาคเรียนที่ ๑ วันที่ ๑๒ กันยายน ๒๕๖๘)
โรงเรียนโนนมาลัยหัวฝาย
ปีการศึกษา ๒๕๖๗
สำนักงานเขตพื้นที่การศึกษาประถมศึกษาบุรีรัมย์ เขต ๔

นำเข้ารายชื่อนักเรียน กรอกคะแนนนักเรียน

เลือกเมนูนี้

ครูประจำชั้น นางสาวกัลยา ทบแก้ว
โทร : 0807311240
แก้ไข(ข้อมูลadmin)

สรุปผลการสอบชั้น อนุบาล ๓

พัฒนาระบบโดย กลุ่มนิเทศติดตาม และประเมินผลการจัดการศึกษา
สำนักงานเขตพื้นที่การศึกษาประถมศึกษาบุรีรัมย์ เขต ๔ โทร ๐๙๓๔๘๖๕๐๐๔

๔.๒ เลือกรุ่น [เพิ่มข้อมูลนักเรียนชั้น ๑.๓ \(เพิ่มทีละคน\)](#) ดังภาพด้านล่าง

รายชื่อนักเรียนชั้น ๑.๓ โรงเรียนโนนมาลัยหัวฝาย

คนที่	ชื่อ - นามสกุล	หมายเหตุ	แก้ไข	ลบ
-------	----------------	----------	-------	----

 [เพิ่มข้อมูลนักเรียนชั้น ๑.๓ \(เพิ่มทีละคน\)](#)
กลับหน้าadmin

เลือก

๔.๓ กรอกชื่อ และนามสกุล (ใช้คำนำหน้า เด็กชาย ,เด็กหญิง ดังภาพด้านล่าง

แบบฟอร์มเพิ่มข้อมูลนักเรียนแต่ละคน ของชั้น๑.๓

โนนมาลัยหัวฝาย

ชื่อ - นามสกุล [ใส่คำนำหน้าด้วย](#)

เพิ่มชื่อนักเรียนทีละคนเรียงตามลำดับเลขที่ในห้อง แล้วคลิกปุ่ม ส่งข้อมูล

เป็นเด็กพิเศษหรือไม่ (เด็กปกติให้ว่างไว้ ไม่ต้องใส่ ถ้าเป็นเด็กพิเศษให้พิมพ์ **เด็กพิเศษ**)

ภาพด้านบนนี้ใช้สำหรับเด็กปกติ ถ้าเป็นเด็กพิเศษให้เพิ่มข้อมูล “เด็กพิเศษ” ใส่ลงช่องด้านล่างดัง

ภาพ

แบบฟอร์มเพิ่มข้อมูลนักเรียนแต่ละคน ของชั้น๑.๓

โนนมาลัยหัวฝาย

ชื่อ - นามสกุล [ใส่คำนำหน้าด้วย](#)

กรณีเด็กพิเศษพิมพ์ **“เด็กพิเศษ”** ลงในช่องเท่านั้น

เป็นเด็กพิเศษหรือไม่ (เด็กปกติให้ว่างไว้ ไม่ต้องใส่ ถ้าเป็นเด็กพิเศษให้พิมพ์คำว่า **เด็ก**)

๔.๔ รายชื่อนักเรียนที่เราเพิ่มจะปรากฏอยู่ด้านบน เพิ่มไปเรื่อย ๆ ทีละคน จนครบทุกคน หากท่านต้องการ ลบข้อมูลนักเรียนหรือแก้ไข ก็สามารถทำได้ดังภาพ

รายชื่อนักเรียนชั้น อ.๓ โรงเรียนโนนมาลัยหัวฝาย

คนที่	ชื่อ - นามสกุล	หมายเหตุ	แก้ไข	ลบ
1	เด็กชายทดสอบ แนนอน		แก้ไข	ลบ
2	เด็กหญิงบานเย็น เรียนเก่ง	เด็กพิเศษ	แก้ไข	ลบ

 [เพิ่มข้อมูลนักเรียนชั้น อ.๓ \(เพิ่มทีละคน\)](#)
[กลับหน้าadmin](#)

หากต้องการลบ

หากต้องการแก้ไข

สำหรับการนำเข้าข้อมูลนักเรียนก็มีเพียงเท่านี้ เหมือนกันทุกชั้น หากต้องการนำเข้าหรือ แก้ไข และลบข้อมูลทำเหมือนกัน ในการนำเข้าข้อมูลนักเรียนอาจจะใช้เวลาอยู่บ้างสำหรับโรงเรียนที่มีจำนวนมาก ๆ เพราะต้องนำเข้าทีละคน

๕. การกรอกคะแนนของนักเรียน เมื่อเรานำข้อมูลนักเรียนเข้าในระบบจนครบแล้ว ตรวจสอบความถูกต้อง แก้ไขเรียบร้อยแล้ว ต่อไปก็เป็นการกรอกคะแนนผลสอบของนักเรียนแต่ละคนลงในระบบ


ระบบคัดกรองการอ่านชั้นอนุบาล ๓ (ปลายภาคเรียนที่ ๑ วันที่ ๑๒ กันยายน ๒๕๖๘)
โรงเรียนโนนมาลัยหัวฝาย
ปีการศึกษา ๒๕๖๘
สำนักงานเขตพื้นที่การศึกษาประถมศึกษาบุรีรัมย์ เขต ๔

นำเข้รายชื่อนักเรียน

กรอคะแนนนักเรียน


ออกจากระบบ
ครูประจำชั้น นางสาว
โทร : 0807311240
แก้ไข(ชื่อ)

คลิกเมนูนี้เพื่อกรอก
คะแนน

สรุปผลการสอบชั้น อนุบาล ๓

พัฒนาระบบโดย กลุ่มนิเทศติดตาม และประเมินผลการจัดการศึกษา
สำนักงานเขตพื้นที่การศึกษาประถมศึกษาบุรีรัมย์ เขต ๔ โทร ๐๕๓๘๔๖๕๐๐๘

ระบบจะเข้าไปที่หน้ากรอกคะแนนดังภาพด้านล่าง จะมีช่องให้ใส่คะแนนสำหรับนักเรียนทุกคน ตามที่เรา นำเข้าตามข้อ ๔ (ถ้าหากในหน้านี้มีชื่อนักเรียนไม่ครบ ก็ต้องกลับไปข้อ ๔ เพิ่มนักเรียนคนที่ไม่มีชื่อก่อน จึงค่อยกรอกคะแนน)

สำหรับชั้นอนุบาลจะมี ๑๐ คำ ชั้น ป.๑ - ป.๓ จะมี ๒๐ คำ



กลับหน้าหลัก

โรงเรียนโนนมาลัยหัวฝาย แบบกรอกคะแนนผลการทดสอบการอ่านชั้นอ.๓ (ปลายปี)													
ที่	ชื่อ - นามสกุล	คำที่1	คำที่2	คำที่3	คำที่4	คำที่5	คำที่6	คำที่7	คำที่8	คำที่9	คำที่10	เด็กพิเศษ	ขาดสอบ
1	เด็กชายทดสอบ แนนอน												
2	เด็กหญิงบานเย็น เรียนเก่ง											เด็กพิเศษ	

บันทึก

ทุกคำคะแนนคือ 1 คะแนน ถ้าอ่านถูกได้ 1 คะแนน อ่านผิด ได้ 0 คะแนน

หมายเหตุ ๑. ใส่คะแนนต้องเป็นเลขอารบิกเท่านั้น

๒. ถ้านักเรียนอ่านถูกให้ใส่ 1 ในช่องคำนั้น ๆ

๓. ถ้าอ่านผิด ได้ 0 ให้ใส่เลข 0 หรือว่างไว้ก็ได้ ในช่องนั้น ๆ

๔. กรณีขาดสอบ ให้พิมพ์ คำว่า “ขาดสอบ” ลงในช่องหลังสุด ตรงกับชื่อนักเรียนที่ขาดสอบ

๕. ไม่ต้องรวมคะแนนของเด็กนักเรียนมารอกในระบบ ระบบจะรวมให้เองโดยอัตโนมัติ

เมื่อกรอกครบถ้วนถูกต้อง คลิกปุ่ม “บันทึก” เท่านั้นที่เสร็จสิ้นการกรอกข้อมูลคะแนน

ตัวอย่างการกรอกคะแนน

เพื่อการทบทวนความเข้าใจ ขอยกตัวอย่าง ภาพด้านบน สมมติ ว่า โรงเรียนโนนมาลัยหัวฝายมีนักเรียน
ชั้นอนุบาล ๓ จำนวน ๒ คน คนที่ ๑. เด็กชายทดสอบ แนนอน อ่านได้ ๘ คำ คำที่ ๑ และคำที่ ๑๐ อ่านผิด

คนที่ ๒. เด็กหญิงบานเย็น เรียนเก่ง เป็นเด็กพิเศษ ขาดสอบ

ให้กรอกคะแนนตามภาพด้านล่างนี้จึงจะถูกต้อง

โรงเรียนโนนมาลัยหัวฝาย แบบกรอกคะแนนผลการทดสอบการอ่านชั้นอ.๓ (ปลายปี)													
ที่	ชื่อ - นามสกุล	คำที่1	คำที่2	คำที่3	คำที่4	คำที่5	คำที่6	คำที่7	คำที่8	คำที่9	คำที่10	เด็กพิเศษ	ขาดสอบ
1	เด็กชายทดสอบ แนนอน		1	1	1	1	1	1	1	1			
2	เด็กหญิงบานเย็น เรียนเก่ง											เด็กพิเศษ	ขาดสอบ

บันทึก

ข้อที่นักเรียนได้ 0 ให้ว่างไว้หรือ
ใส่ เลข 0 ก็ได้
เด็กขาดสอบให้พิมพ์ “ขาดสอบ”
เสร็จแล้วคลิกปุ่ม “บันทึก”

หน้าที่ของโรงเรียนก็มีเท่านี้แหละครับ สำหรับชั้น ป.๑ - ป.๓ ใช้หลักการเหมือนกัน แตกต่างกันตรงที่ ป.๑ - ป.๓ มี ๒๐ คำวิธีการต่างๆเหมือนกันหมด จึงไม่ขออธิบายซ้ำอีก

หากมีข้อสงสัยหรือสอบถามเพิ่มเติมสามารถสอบถามได้ที่ กลุ่มนิเทศ ติดตามและประเมินผล การจัดการศึกษา สำนักงานเขตพื้นที่การศึกษาประถมศึกษาบุรีรัมย์ เขต ๔ โทร : ๐๙๓๔๘๖๕๖๐๕, ๐๘๒๒๐๖๐๒๑๒ หรือ ๐๙๘๕๔๖๔๒๙๗

.....